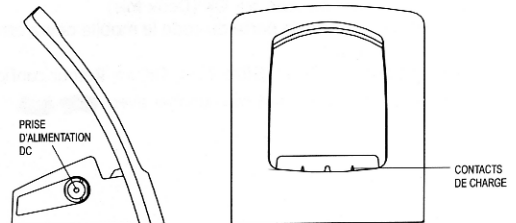
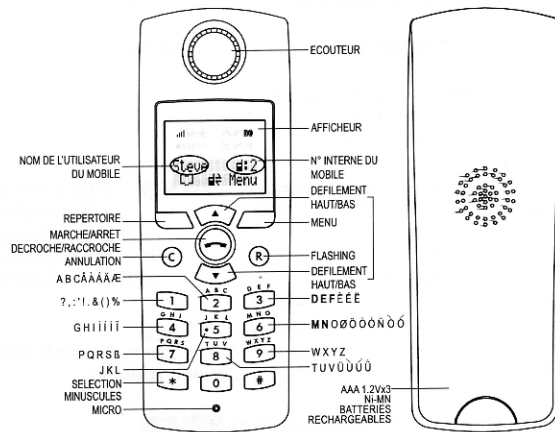


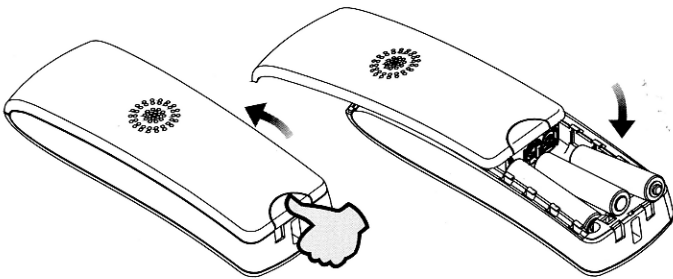
1. Description du mobile

**M910 Mobile DECT**  
Guide d'utilisation



MASTRA

2. Installer les batteries



3. Description des touches et pictos du mobile:

- |  |                                     |  |   |
|--|-------------------------------------|--|---|
|  | Touche de fonction droite           |  | Touche de fonction gauche                                     |
|  | Touche de défilement haut           |  | Touche de défilement bas                                      |
|  | Touche Flashing                     |  | Touche Annulation / Effacement                                |
|  | Picto de niveau de réception        |  | Touche Marche/Arrêt Mobile ou H-P Décroché/Raccroché          |
|  | Picto d'accès au répertoire         |  | Picto coupure micro activée                                   |
|  | Picto haut-parleur activé           |  | Picto coupure sonnerie activée                                |
|  | Picto d'indication charge batteries |  | Picto de présence de message dans la msg vocale (non utilisé) |

4. Configuration usine par défaut:

- |                              |                         |
|------------------------------|-------------------------|
| Langue                       | : Anglais               |
| Code PIN                     | : 0000                  |
| Bis                          | : Vide                  |
| Liste des appels             | : Vide (Non Disponible) |
| Baby call (appel direct SOS) | : Désactivée            |
| Bip batterie Basse           | : Activée               |
| Bip appui touche             | : Activée               |
| N° appel direct              | : Vide                  |
| Bip hors de portée           | : Activée               |
| Sonnerie interne             | : 7                     |
| Sonnerie externe             | : 8                     |
| Volume sonnerie              | : 5                     |

5. Guide rapide

- Appel interne/externe >> Composer le N° puis appuyer sur Appel d'un n° abrégé >> Maintenir l'appui sur une touche 1 à 9 >>
- Marche/Arrêt du mobile >> Au repos, Maintenir l'appui sur Marche/Arrêt du haut-parleur >> En communication, maintenir l'appui sur
- Bis >> >> / Appels émis >> >> >>
- Répertoire >> >> après sélection du nom >> Recherche par le nom >> saisie directe au clavier >> Lettre :
- Opt. >> Vfca (vérifier), Nouv (ajouter), Edit (modifier), Effacer (la fiche), Effacer tout (répertoire), Rechercher, N°s abrégés 1 à 9 (créer/effacer)
- En cours de communication :**
  - Réglage volume écouteur ou haut - parleur >> >> Volume :
  - Att >> Mise en attente = appui sur
  - Opts. >> sélectionner avec >> Annuaire (accès répert.), Recomposer, Secret On (On/Off coupure micro)
- En cours de sonnerie :**
  - Sil. >> Coupure sonnerie / Rej. >> Appel rejeté (mobile indisponible 35s)

- Fonctions du **Menu** >> Appuyer sur " **Menu** " et sélectionner la fonction recherchée avec **OK** (OK = validation Esc = sortie Opt = options) :
  - **Verrou clavier** >> OK pour activer et composer « 080 » pour désactiver
  - **Sonneries** >> appuyer sur OK
    - >> **Mélodie** puis à nouveau sur OK
    - **Int** >> OK >> 9 mélodie différentes 0 = sonnerie interne coupée
    - **Autres** >> OK >> 9 mélodie différentes 0 = sonnerie externe coupée
  - >> **Volume** >> appuyer sur OK
    - 7 niveaux différents 0 = Sonnerie globale coupée
    - **Réglage tél.** >> appuyer sur OK
    - >> Baby call n'est pas disponible.
    - >> **Tonaté\*** >> OK puis sélectionner avec **OK** (\*Bip d'alerte)
    - **Touches \*** >> OK >> - (oui) √ (non) (\*Bip touche)
    - **Signl accu\*** >> OK >> - (oui) √ (non) (\*Bip batt. Basse)
    - **Signl Cou.\*** >> OK >> - (oui) √ (non) (\*Bip hors de portée)
    - >> **Nom\*** puis à nouveau sur OK (\*Nom utilisateur du mobile)
    - **Nom** : saisie du nom puis appuyer sur OK
    - >> **Langue** >> OK >> puis sélectionner avec **OK**
    - **Française\*** >> OK >> √ (sélectionnée) \*ou **English, Deutsch, Portugese, Norge, Svensk, Nederlands, Espanol, Italiano**
    - >> **Sécurité** >> OK >> puis sélectionner avec **OK**
      - **Verrou clav\*** >> OK >> **PIN HS** : saisie code PIN >> OK. Pour désactiver : Opt. >> **Déverrouill.** >> OK >> **PIN HS** : saisie code PIN >> OK \*Avec code PIN (0000 par défaut)
      - **Modifier PIN** >> OK >> **Anc. Cd** : saisie ancien code >> OK >> **Nou cd** : saisie nouveau code >> OK (Deux fois)  
**Attention** : en cas de perte du code le mobile devra être renvoyé au Service Après Vente
      - **Mise à zéro** >> OK >> **Sûre ?** >> OK >> Retour config. Usine /défaut
      - >> **Système** >> OK >> puis sélectionner avec **OK**

- 5 -

- 6 -



AASTRA MATRA Telecom  
1 rue Arnold Schoenberg  
78280 Guyancourt - France  
Tél. : + 33 (0)1 30 96 42 00  
Fax : + 33 (0)1 30 96 43 00  
Ref : PS10317BBLAA02

DECLARATION " CE " DE CONFORMITE  
"EC" DECLARATION OF CONFORMITY  
Directive R&TTE 1999/5/CE

Nous / We :

AASTRA MATRA Telecom  
78280 Guyancourt - FRANCE

déclarons que le produit suivant / declare that the equipment specified below :

Mobile DECT / Handset DECT :  
M910 et M915

satisfait à toutes les dispositions de la Directives 1999/5/CE du Conseil Européen, / complies with all dispositions of the European Council Directive 1999/5/EC.

et est conforme aux normes suivantes / and is in compliance with the following standards :

- EN 60950 (pour les exigences de la directive basse tension 73/23/CEE)
- EN 60950 (for the requirements of the LV directive 73/23/CEE)
- EN 301 489-6 (pour les exigences de la directive CEM 89/336/CEE)
- EN 301 489-6 (for the requirements of the EMC directive 89/336/CEE)
- EN 301 406 (pour les exigences radio de la directive 1999/5/CE)
- EN 301 406 (for the radio requirements of the directive 1999/5/CE)
- EN 50360 (pour les exigences EMF de la directive 1999/5/CE)
- EN 50360 (for the EMF requirements of the directive 1999/5/CE)

Documents associés délivrés par des laboratoires accrédités ou par AASTRA MATRA Telecom / Associated Documents delivered by accredited laboratories or by AASTRA MATRA Telecom:

Dossier technique de justification de marquage CE / EC marking justification technical file : M65/SYS/DJD/0069.

**CE 0681**

Sous réserve d'utilisation dans les conditions pour lesquelles il a été réalisé et/ou installé en accord avec les standards exigés et avec les recommandations du fabricant / Subject to use for the purpose for which it was designed and/or installed in accordance with relevant standard.

Date d'apposition du marquage CE :  
EC marking date

30 Juin 2006  
June 30<sup>th</sup>, 2006

N. MORICE  
Responsable Certification  
Certification Manager

PA.FUHRMANN  
Directeur Général Délégué  
Director General Delegate

AASTRA MATRA Telecom  
Siège Social : 1 rue Arnold Schoenberg 78280 Guyancourt - France - SAS au capital de 25 031 712 euros - 398 414 425 RCS Versailles

- 7 -